




HOYDOLAR



SOLUCIÓN A TUS DÓLARES MANCHADOS



LAVANDINA

HISOPOS

PARA LOS CASOS LEVES



PLATO

DOLAR MANCHADO



Pasos a seguir

- Para los sellos de las Casas de Cambio o escritos, sumergimos el hisopo en lavandina pura, luego frotamos donde se encuentra la mancha sin hacer mucha presión, para no dañar el billete.
- En los casos del billete este muy manchado, vertemos lavandina en un plato para poder sumergir el billete completamente, dejamos actuar de 7 a 10 minutos, en el caso que las manchas no salgan volver a hacer el procedimiento, pero esta vez de 3 a 5 minutos.